

股票代號 3290

東浦精密光電

Professional and technical


Advantages Of Value Creation

法人說明會

2022.12.22 PM2:30

報告者: 董事長/總經理 戴建樟

財務長 李嘉晏



免責聲明

本簡報資料可能包含前瞻信陳述，該類表述是基於本公司從內部與外部來源所取得的資訊基礎。但同時受限於已知或未知風險或不確定性的影響。因此實際結果可能明顯不同於表述內容。

除法令要求外，本公司並無義務因應新資訊的產生或未來事件的發生，主動更新對未來展望的表述。

簡報主題

1. 公司概况 **Company Profile**
2. 產業概況 **Market and Business Outline**
3. 營運概況 **Operating Results**
4. 財務概況 **Financial Results**
5. 未來展望 **Vision**
6. 互動 **Q&A**

公司概況 Company Profile



基本資料

成立日：1995年3月8日

董事長/總經理：戴建樟

營業項目：

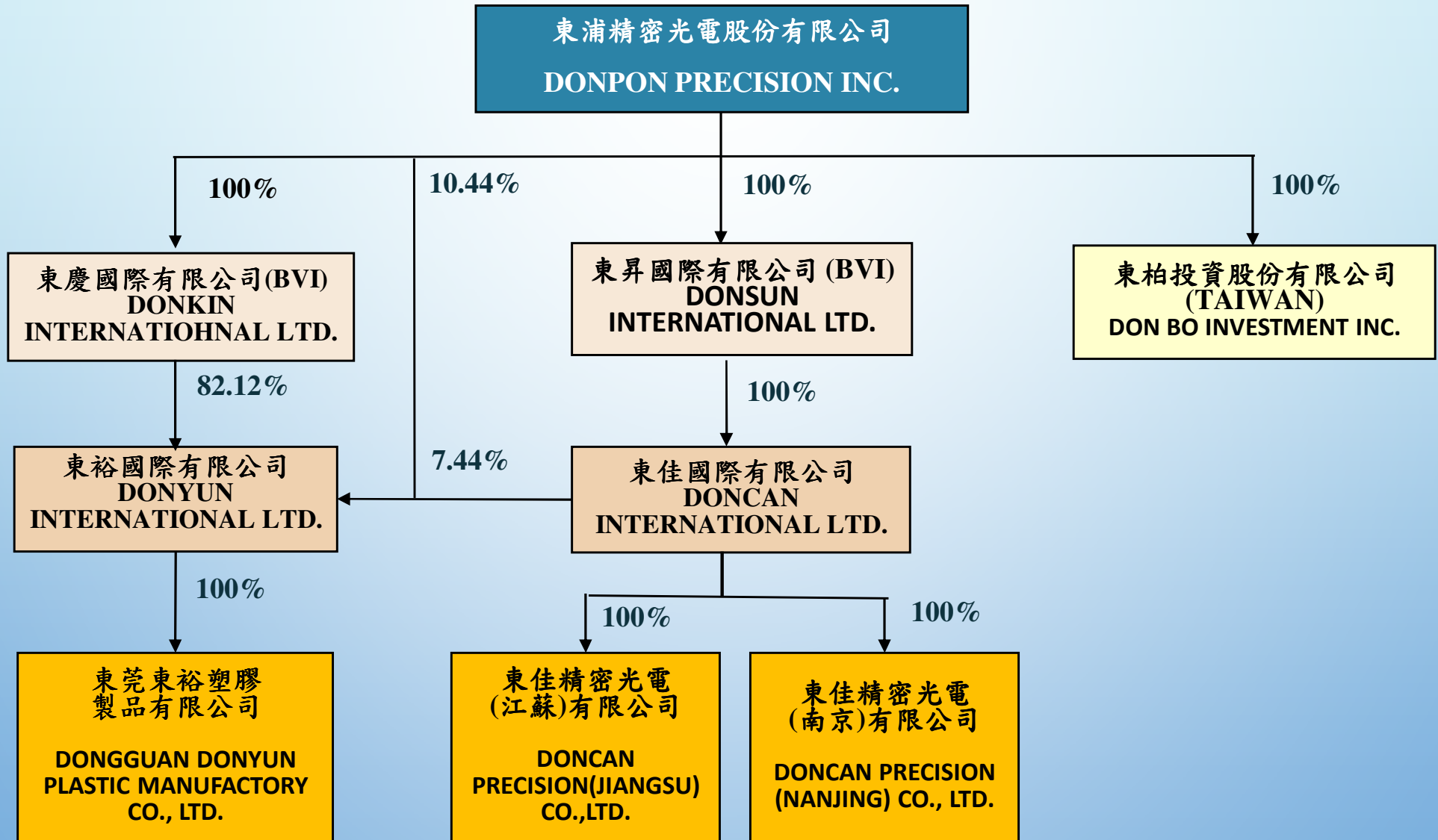
- 相機、手機、耳機、電子通訊、電器配件、背光板、網通、電腦及汽車周邊等相關部品。
- 模具、開發、設計、製作、塑膠成型、塗裝、印刷、組裝、沖壓及金屬加工。
- 汽車零部件之各類產品 OEM及ODM。

總公司（台灣）：桃園市蘆竹區長興路二段58號

總資本額：NTD :995 佰萬

台灣員工：約100名

大陸員工：約1,000名



東佳精密光電(南京)

DONCAN PRECISION (NANJING) CO., LTD.



東佳精密光電(江蘇)

DONCAN PRECISION(JIANGSU)CO.,LTD.



東浦精密光電/磐固光電(蘆竹)

DONPON PRECISION INC.
ROCK ELECTRONIC OPTICAL CO., LTD.



東裕塑膠(東莞)

DONGGUAN DONYUN PLASTIC MANUFACTORY CO., LTD.



策略

長期

擴大企業規模，提升集團市佔率

中期

積極佈局東南亞，降低生產成本，提升產業競爭力

短期

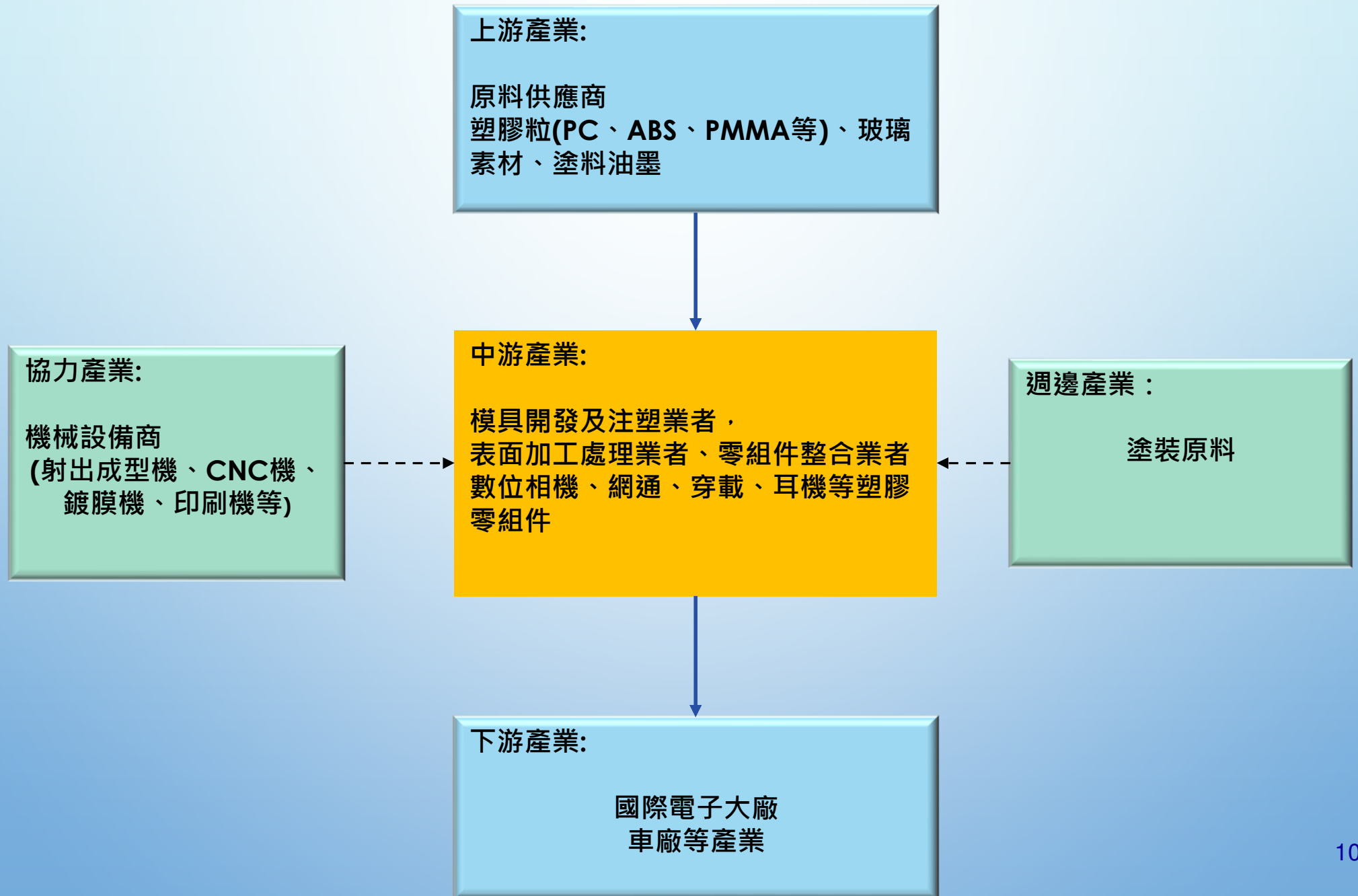
立足台灣拓展海外佈局

產業概況

Market and Business Outline



產業關聯性

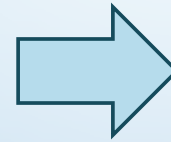
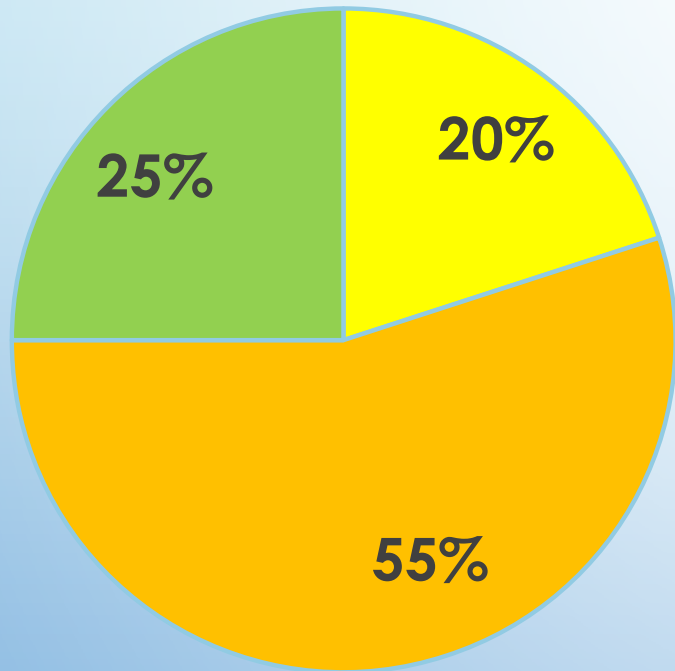


營運概況

Operating Results



產能佈局



目標:
中國境外50% 產能

■ 台灣 ■ 華南 ■ 華東

財務概況

Financial Results



損益表

單位:新台幣仟元

項目	2022Q3		2022Q1~Q3		2021Q3		2021Q1~Q3		QoQ	YoY
營業收入	547,572	100%	1,231,141	100%	540,084	100%	1,159,652	100%	1.4%	6.2%
營業毛利	139,990	26%	233,060	19%	112,658	21%	222,995	19%	24.3%	4.5%
營業費用	80,327	15%	196,716	16%	73,793	14%	193,253	17%	8.9%	1.8%
營業利益	59,663	11%	36,344	3%	38,865	7%	29,743	3%	53.5%	22.2%
業外收支	36,200	7%	57,743	5%	2,216	0%	5,309	0%	1533.6%	987.6%
稅前淨利	95,863	18%	94,087	8%	41,081	8%	35,051	3%	133.4%	168.4%
本期淨利	77,439	14%	71,850	6%	36,314	7%	43,416	4%	113.2%	65.5%
每股盈餘 EPS	0.78		0.72		0.36		0.44			

資產負債表

單位:新台幣仟元

項目	2022Q3		2021Q4		2021Q3	
現金及約當現金	853,758	26.9%	670,554	21.7%	689,796	22.3%
應收帳款及票據	856,405	26.9%	903,320	29.3%	811,807	26.2%
存貨	300,475	9.5%	264,189	8.6%	327,744	10.6%
其他流動資產	37,350	1.2%	36,251	1.2%	51,683	1.7%
流動資產小計	2,047,988	64.4%	1,874,314	60.7%	1,881,030	60.8%
非流動資產	1,130,150	35.6%	1,213,149	39.3%	1,212,702	39.2%
資產總計	3,178,138	100.0%	3,087,463	100.0%	3,093,732	100.0%
流動負債	1,315,801	41.4%	1,215,591	39.4%	1,252,161	40.5%
非流動負債	352,031	11.1%	437,576	14.2%	454,960	14.7%
負債總計	1,667,832	52.5%	1,653,167	53.5%	1,707,121	55.2%
權益總計	1,510,306	47.5%	1,434,296	46.5%	1,386,611	44.8%

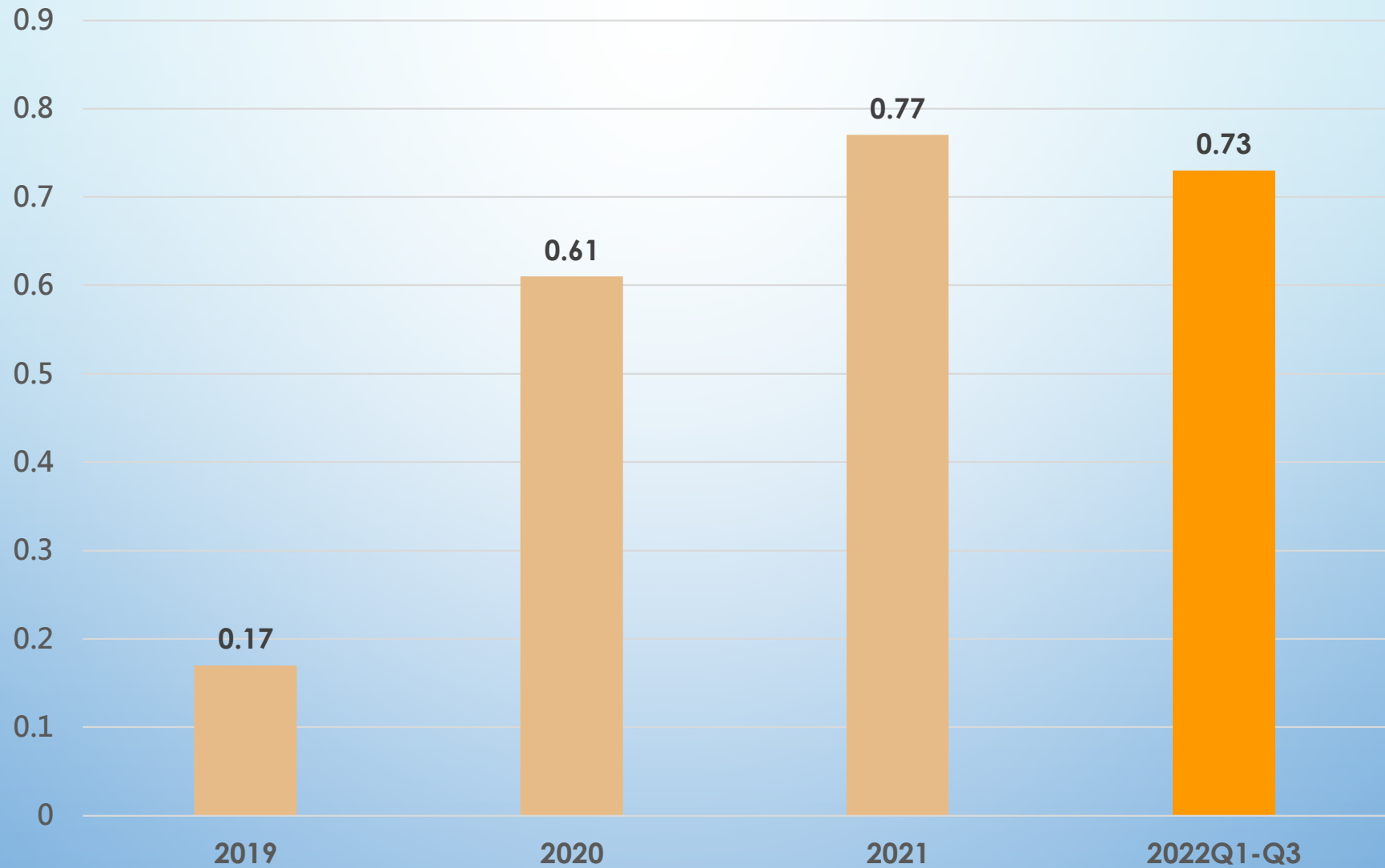
每股淨值

15.17

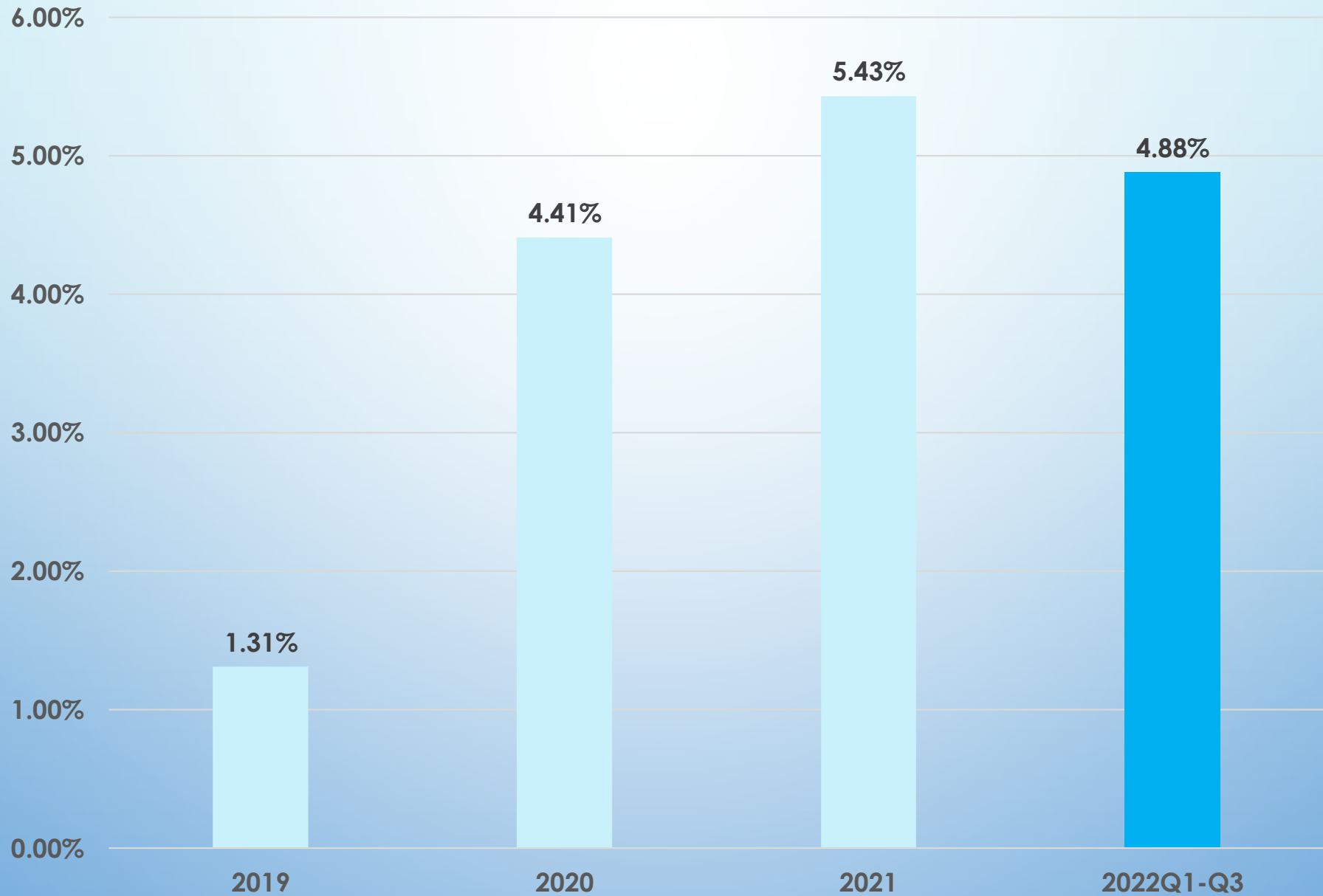
14.41

13.93

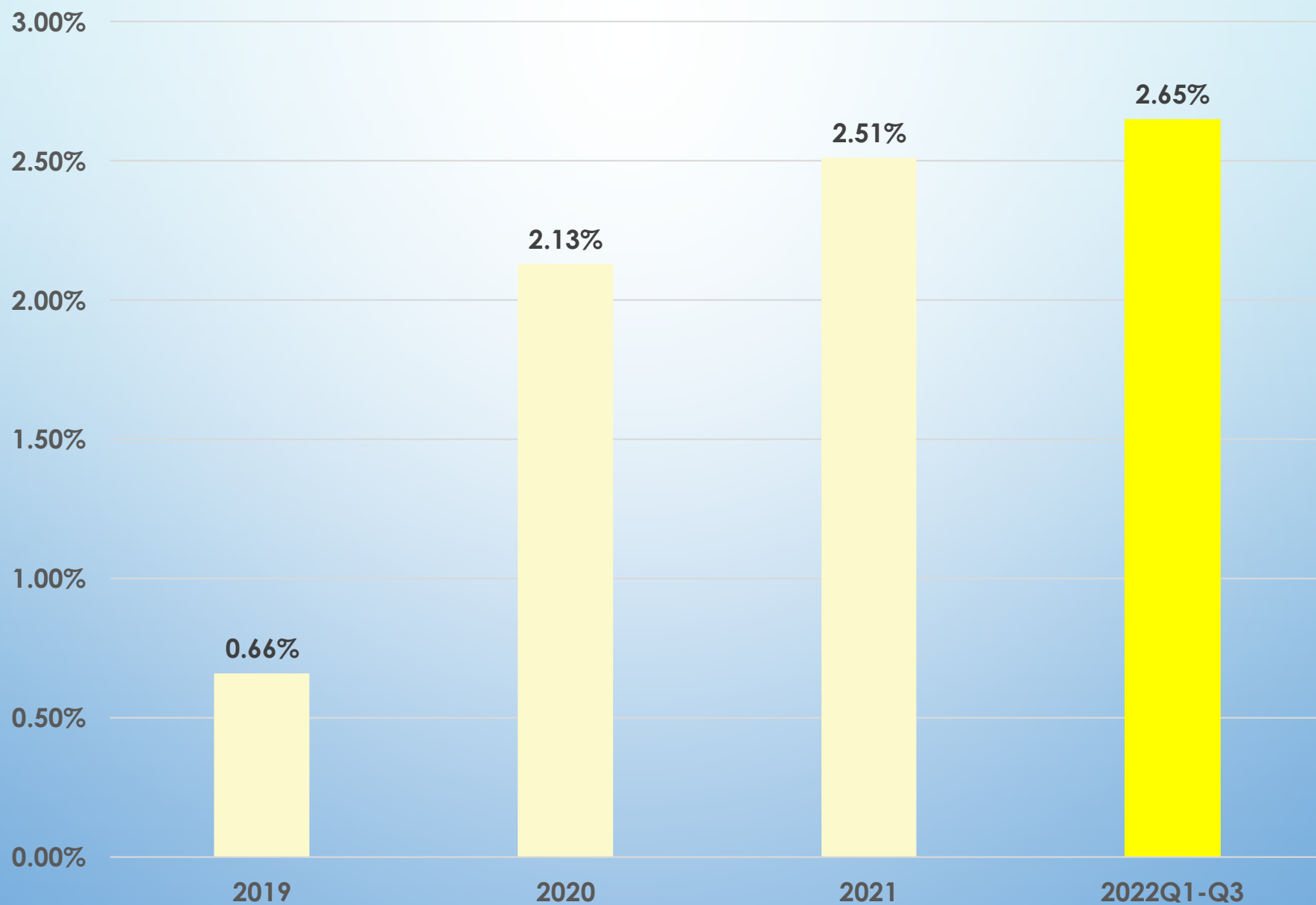
每股盈餘(EPS)



股東權益報酬率(ROE)



資產報酬率(ROA)



未來展望

Vision



未來展望



ESG



公司
治理

Governance

- 強化董事會及功能性委員會運作
- 落實並執行法令要求


- 培養優秀人才
- 致力於地方貢獻及贊助體育人才之培訓

社會
責任
Social



環境
保護

Environmental



- 綠色環保設計及綠能減碳製程。
- 參與新能源車生態鏈，漸進邁入「淨零碳排，永續發展」的新階段。



環境政策

符合環保法規，提升環保意識
資源回收利用，落實節能減碳

東浦精密光電

Professional and Technical



東浦精密光電

Professional and Technical

Thank You